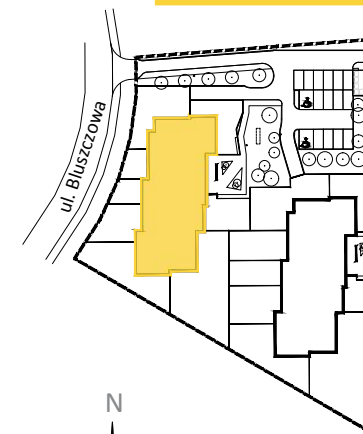


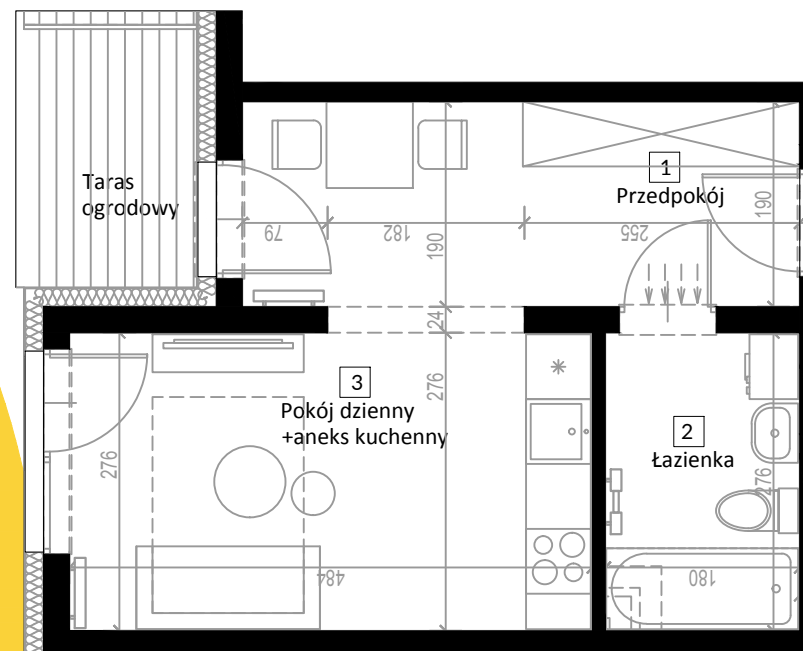
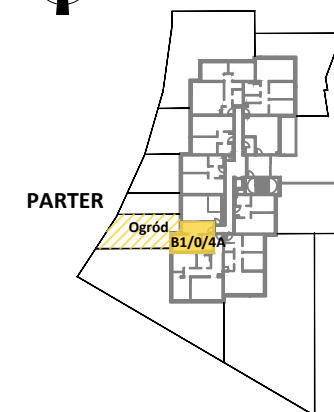
**PLAN
LOKALU B1/0/4A**

Biuro sprzedaży
Aleja Jana Matejki 2c/3 Wrocław
telefon +48 577 355 075
info@osiedleslonecznapolana.com
www.osiedleslonecznapolana.com

PLAN TERENU ETAP 1



PLAN BUDYNKU



MIESZKANIE B1/0/4A

1. Przedpokój	4.77 m ²
2. łazienka	4.83 m ²
3. Pokój dzienny + AK	18.45 m ²

Powierzchnia razem	28.05 m²
Taras ogrodowy	3.82 m²
Ogród	61.65 m²

Prezentowane rzuty zostały wprowadzone w celu przedstawienia rozkładu funkcjonalnego mieszkań i należy je traktować poglądowo. Ostateczne wymiary zostaną określone podczas pomiarów powykonawczych i mogą różnić się od podanych. Zmiana powierzchni możliwa będzie na warunkach określonych w umowie deweloperskiej.

Powierzchnia użytkowa
liczona wg PN-ISO9836:1997