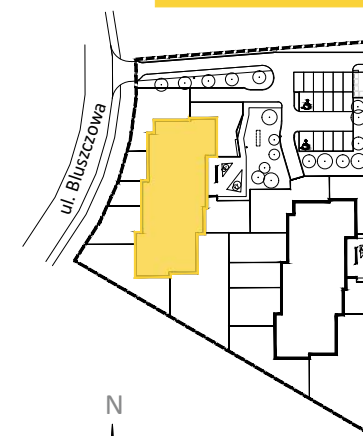


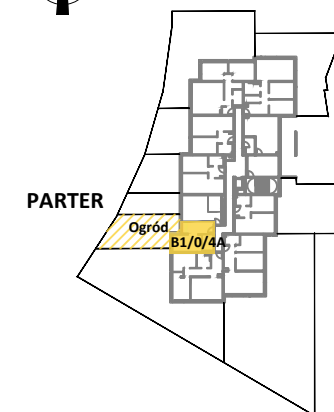
**PLAN
LOKALU B1/0/4A**

Biuro sprzedaży
Aleja Jana Matejki 2c/3 Wrocław
telefon +48 577 355 075
info@osiedleslonecznapolana.com
www.osiedleslonecznapolana.com

PLAN TERENU ETAP 1

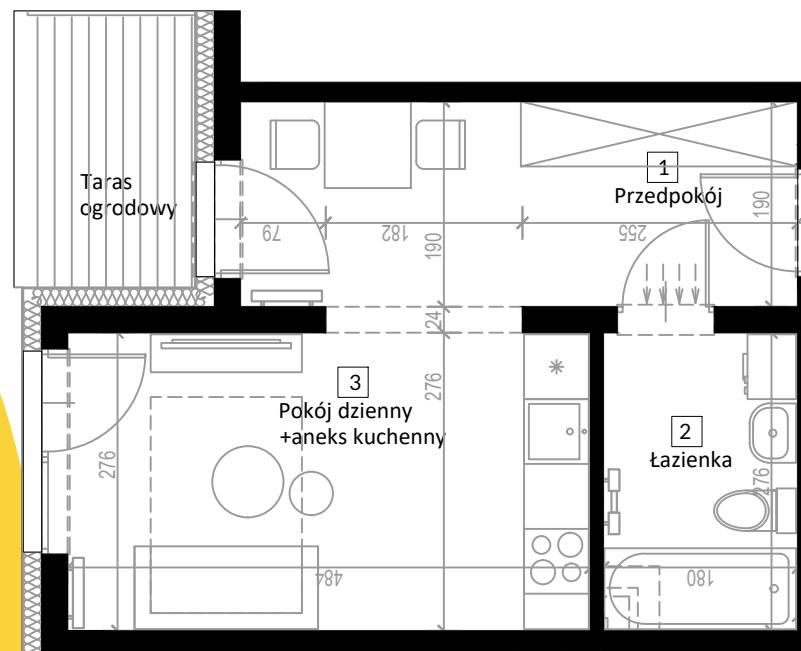


PLAN BUDYNKU



MIESZKANIE B1/0/4A

- | | |
|-----------------------|----------------------|
| 1. Przedpokój | 4.77 m ² |
| 2. łazienka | 4.83 m ² |
| 3. Pokój dzienny + AK | 18.45 m ² |



Powierzchnia razem	28.05 m ²
Taras ogrodowy	4.03 m ²
Ogród	47,01 m ²

Prezentowane rzuty zostały wprowadzone w celu przedstawienia rozkładu funkcjonalnego mieszkań i należy je traktować poglądowo. Ostateczne wymiary zostaną określone podczas pomiarów powykonawczych i mogą różnić się od podanych. Zmiana powierzchni możliwa będzie na warunkach określonych w umowie deweloperskiej.

Powierzchnia użytkowa
liczona wg PN-ISO9836:1997