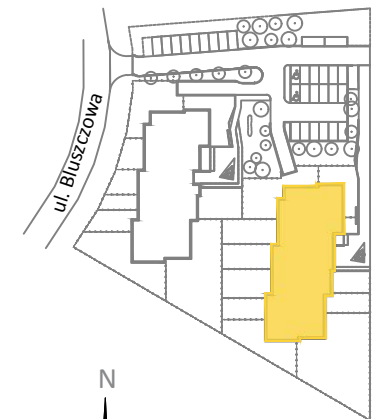


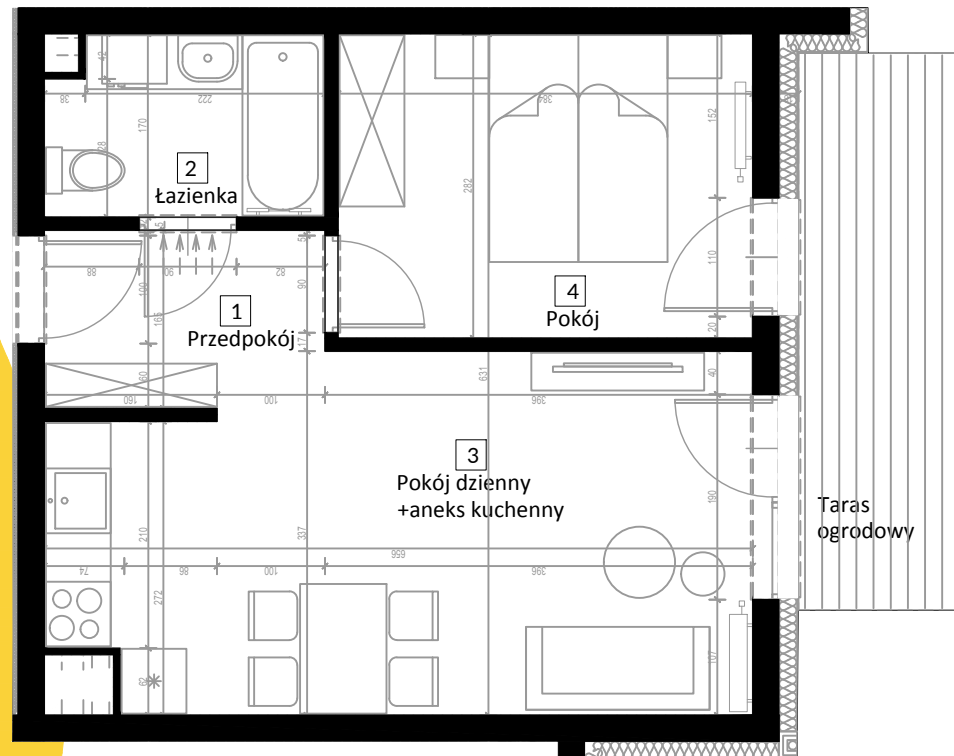
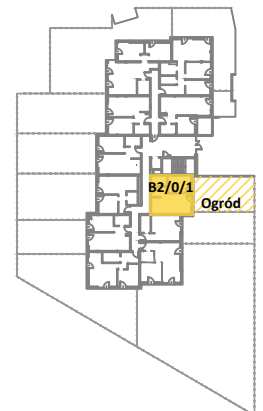
**PLAN  
LOKALU B2/0/1**

Biuro sprzedaży  
Aleja Jana Matejki 2c/3 Wrocław  
telefon +48 577 355 075  
info@osiedleslonecznapolana.com  
www.osiedleslonecznapolana.com

**PLAN TERENU**



**PLAN BUDYNKU**



**MIESZKANIE B2/0/1**

1. Przedpokój	4.31 m <sup>2</sup>
2. łazienka	4.13 m <sup>2</sup>
3. Pokój dzienny + AK	19.70 m <sup>2</sup>
4. Pokój	10.63 m <sup>2</sup>

<b>Powierzchnia razem</b>	<b>38.77 m<sup>2</sup></b>
<b>Taras ogrodowy</b>	<b>8.26 m<sup>2</sup></b>
<b>Ogród</b>	<b>88.16 m<sup>2</sup></b>

Prezentowane rzuty zostały wprowadzone w celu przedstawienia rozkładu funkcjonalnego mieszkań i należy je traktować poglądowo. Ostateczne wymiary zostaną określone podczas pomiarów powykonawczych i mogą różnić się od podanych. Zmiana powierzchni możliwa będzie na warunkach określonych w umowie deweloperskiej.

Powierzchnia użytkowa  
liczona wg PN-ISO9836:1997