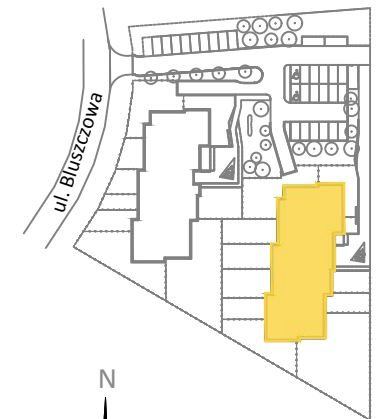


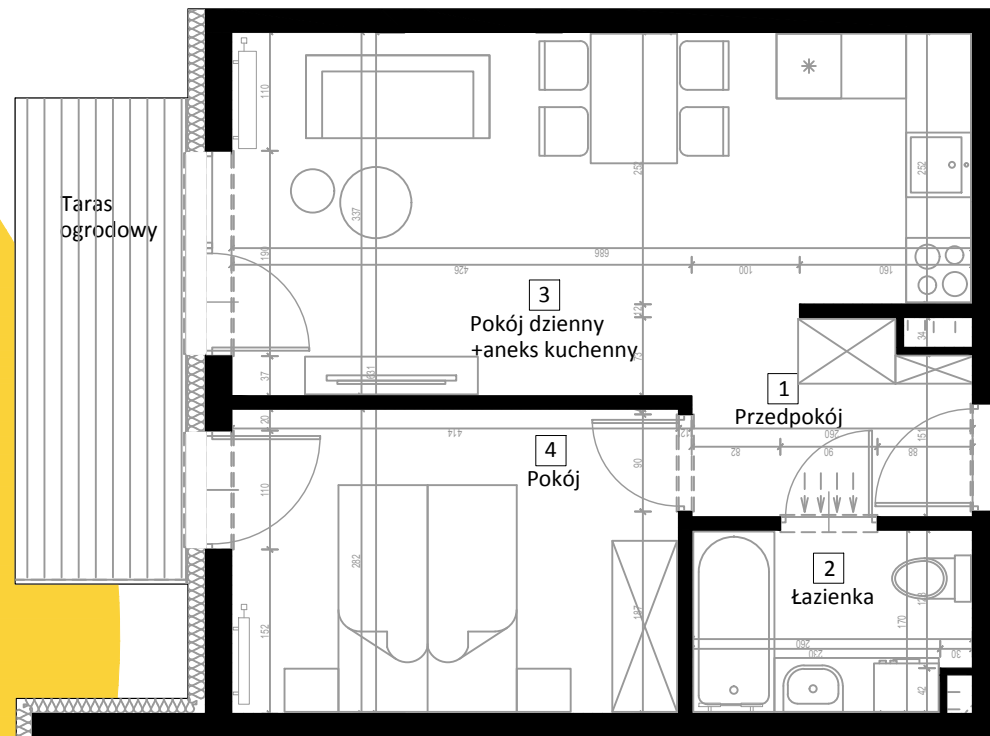
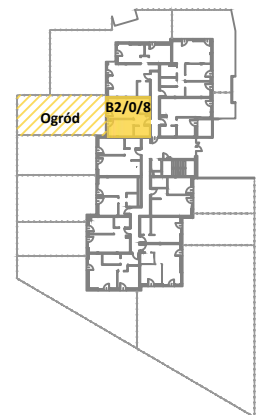
**PLAN
LOKALU B2/0/8**

Biuro sprzedaży
Aleja Jana Matejki 2c/3 Wrocław
telefon +48 577 355 075
info@osiedleslonecznapolana.com
www.osiedleslonecznapolana.com

PLAN TERENU



PLAN BUDYNKU



MIESZKANIE B2/0/8

1. Przedpokój	4.58 m ²
2. łazienka	4.17 m ²
3. Pokój dzienny + AK	20.63 m ²
4. Pokój	11.47 m ²

Powierzchnia razem	40.85 m²
Taras ogrodowy	7.20 m²
Ogród	89.63 m²

Prezentowane rzuty zostały wprowadzone w celu przedstawienia rozkładu funkcjonalnego mieszkań i należy je traktować poglądowo. Ostateczne wymiary zostaną określone podczas pomiarów powykonawczych i mogą różnić się od podanych. Zmiana powierzchni możliwa będzie na warunkach określonych w umowie deweloperskiej.

Powierzchnia użytkowa
liczona wg PN-ISO9836:1997