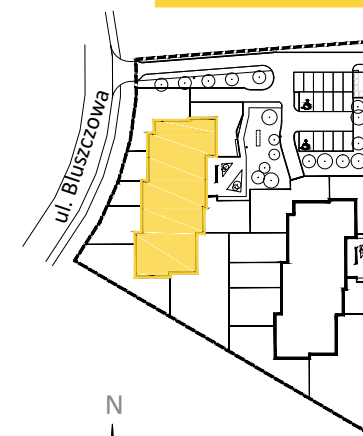
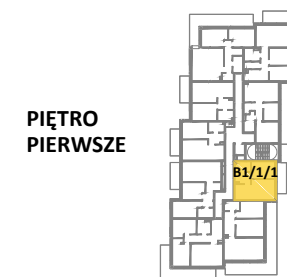


PLAN TERENU ETAP 1

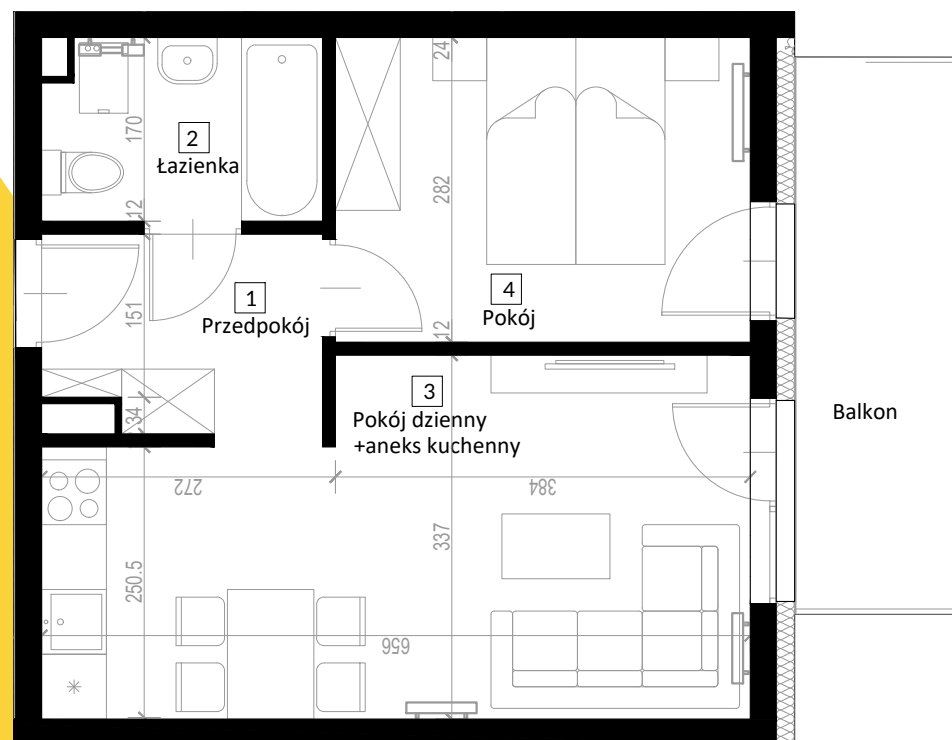


PLAN BUDYNKU



PIĘTRO
PIERWSZE

MIESZKANIE B1/1/1



1. Przedpokój	4.57 m ²
2. łazienka	4.17 m ²
3. Pokój dzienny + AK	19.50 m ²
4. Pokój	10.63 m ²

Pow. mieszkania	38.87 m ²
Balkon	8.15 m ²